



Tuto Adhèrent

L'inscription en ligne

TUTO ADHÉRENT

L'inscription en ligne



Introduction

Afin de rendre plus accessible le CFMS aux camarades, mais aussi pour une gestion administrative plus efficace, les stagiaires **s'inscriront eux-mêmes** et **en ligne** aux sessions de formations organisées dans les Unions Départementales.

Ces inscriptions seront comme aujourd'hui validées par le syndicat et l'union départementale.

TUTO ADHÉRENT

L'inscription en ligne



1 e-FO

Avant de pouvoir s'inscrire à une session de formation organisée dans mon Union Départementale, **je dois d'abord m'inscrire sur e-FO.fr**

Si j'ai déjà un compte, il suffit de cliquer sur « se connecter » puis de renseigner mon adresse mail et mon mot de passe*.

The screenshot shows the e-FO login page. At the top right, there is a red banner with the white text 'e-FO'. Below this, the main heading reads 'Bienvenue sur e-FO, l'espace militant de la cgt FORCE OUVRIERE.' in white text on a red background. Underneath the heading, there is a paragraph of text: 'Pour accéder à cet espace il faut être adhérent de son syndicat, s'être inscrit et avoir reçu confirmation de la validation de l'inscription par son syndicat. Votre adresse électronique sera votre nom d'utilisateur (login). Si vous n'êtes pas adhérent, envoyez une demande d'adhésion depuis le site public www.force-ouvriere.fr.' At the bottom of the page, there are two white buttons with black text: 'S'INSCRIRE' on the left and 'SE CONNECTER' on the right.

* : Si j'ai oublié mon mot de passe, je suis les instructions en appuyant sur « j'ai oublié mon mot de passe ».

TUTO ADHÉRENT

L'inscription en ligne



Je ne peux pas m'inscrire seul

Si, pour une raison ou une autre, je ne peux pas me connecter à e-FO (pas d'ordinateur, pas de connexion internet, difficultés à me connecter..), je peux me rapprocher de mon **Syndicat** ou de mon **Union Départementale** pour qu'il m'aide à créer mon profil.

TUTO ADHÉRENT

L'inscription en ligne



2 Je m'inscris

Lorsque je m'inscris sur e-FO, je dois renseigner toutes les informations nécessaires à mon inscription.

Les informations obligatoires sont **notifiées d'une étoile (*)**, ces champs sont donc à remplir impérativement.

Exemple : email, civilité, nom, prénom, date de naissance etc.

Il y a **3 parties** à remplir :

- 1 Infos adhérent
- 2 Votre adresse
- 3 Votre syndicat

1 Infos adhérent 2 Votre adresse 3 Votre syndicat

Email *
marie-martin@gmail.com

Civilité *
 M. Mme.

Nom *
MARTIN

Prénom *
Marie|

Date de naissance *
23/02/1997

SIRET ou identifiant administration

Téléphone fixe

Téléphone mobile
06 52 00 00 21

SUIVANT

1 Infos adhérent

TUTO ADHÉRENT

L'inscription en ligne



2 Je m'inscris

Progression: 1 Infos adhérent | 2 **Votre adresse** | 3 Votre syndicat

N° de voie 10	Type de voie RUE
Nom de voie DU TRAVAIL	
Complément adresse	
BP / Lieu-dit	
Code postal * 75014	Ville * PARIS 14
Pays FRANCE	

SUIVANT

PRÉCÉDENT



② **Votre adresse**

TUTO ADHÉRENT

L'inscription en ligne

FO
CFMS

2 Je m'inscris

Lorsque la fenêtre POP-UP « *Rechercher un syndicat* » s'ouvre, je renseigne :

- Le **Nom du Secrétaire**
- L'**Union Départementale** à laquelle je suis rattaché pour effectuer ma recherche.

Il est inutile de vouloir remplir toutes les cases, la recherche serait alors plus complexe pour le moteur de recherche et le résultat peu probant.

Inscription e-Force Ouvrière
La Force Syndicale

Rechercher un syndicat

Renseignez un ou plusieurs critères. Attention, un trop grand nombre de critères peut empêcher la recherche d'aboutir. Aidez-vous de votre carte syndicale pour trouver la fédération.

Infos ad
Syndicat d
Année d'adhés
marie-mar

Choisissez
Mot de passe
Confirmation
Souhaitez-vo
Oui

Nom du syndicat

Code postal

Nom du secrétaire
XXXXXX

Mail du secrétaire

Union Départementale
75 - UD FO DE PARIS

Fédération

RECHERCHER

PRÉCÉDENT

* champs obligatoires

3 Votre syndicat

TUTO ADHÉRENT


L'inscription en ligne

FO
CFMS

3 J'ai créé mon profil, je suis en attente de validation

Une fois mon compte créé. Je suis en ***attente de validation auprès de mon Syndicat.***
En effet, c'est à lui de valider mon profil pour confirmer que je suis bien un adhérent.
C'est pourquoi il ne faut pas hésiter à l'avertir de mon inscription.

Une fois cette validation faite, je suis officiellement inscrit sur e-FO.
J'ai donc accès à mon espace adhérent, ce qui me permet de suivre le calendrier de formations proposé dans mon Union Départementale.



TUTO ADHÉRENT

L'inscription en ligne



4 J'accède au planning de formation

En cliquant sur « CFMS » J'ai accès **au calendrier de formations de mon Union Départementale**. Il me suffit de sélectionner le stage auquel je souhaite participer.

S'il n'y a plus de place disponible je suis informé et automatiquement inscrit en liste d'attente.

*Pour accéder au planning :
CFMS/Calendrier des formations*

The screenshot shows the 'Calendrier des formations' page on the FO CFMS website. The top navigation bar includes 'Actualités', 'CFMS', 'Mes contacts FO', 'e-FO', 'Info militante', 'Fiches pratiques', and a user profile icon. The main content area displays four training events:

- Découverte de FO et moyens d'action du syndicat** (Du 22 février 2021 au 26 février 2021)
- Découvrir l'économie** (Du 3 mai 2021 au 5 mai 2021)
- Négocier** (Du 13 septembre 2021 au 15 septembre 2021)
- Découverte de FO et moyens d'action du syndicat** (Du 20 septembre 2021 au 24 septembre 2021)
- Connaître ses droits** (Du 18 octobre 2021 au 20 octobre 2021)

TUTO ADHÉRENT

L'inscription en ligne

5 Je choisis une formation

J'ai choisi le stage « Découvrir l'économie ».
Une fenêtre pop-up s'affiche, je n'ai plus qu'à m'inscrire.

Dans la fenêtre pop-up on retrouve :

- ***Les dates du stage***
- ***L'adresse du lieu de stage***
- ***Le nombre de places restantes***
- ***Les objectifs***
- ***Le programme de la formation.***



TUTO ADHÉRENT

L'inscription en ligne



6 Je confirme mon inscription

The screenshot shows a grey background with two event listings. The first listing is 'Découvrir l'économie' from May 3 to 5, 2021, in Bourges. The second is 'Négocier' from September 13 to 15, 2021, also in Bourges. A white dialog box is centered over the first listing. The dialog box has a close button (X) in the top right corner. The main text reads 'Veuillez confirmer votre inscription'. Below this, it specifies 'Découvrir l'économie' with dates 'Du 03/05/2021 au 05/05/2021' and a location pin icon. At the bottom of the dialog box, there are two buttons: a red button labeled 'JE CONFIRME MON INSCRIPTION' and a white button labeled 'ANNULER'.

The screenshot shows the same grey background with event listings as the previous image. A white dialog box is centered over the first listing. The dialog box has a close button (X) in the top right corner. At the top center of the dialog box is a green checkmark icon. Below the icon, the text reads 'Votre inscription a bien été prise en compte'. Underneath, a smaller line of text says 'Elle est en attente de validation auprès des différentes entités concernées.'.

TUTO ADHÉRENT

L'inscription en ligne











7 « Mes formations »

J'ai accès à toutes mes formations passées, ainsi que celle que je vais effectuer.

*Pour accéder à toutes ses formations :
CFMS/Mes formations*

Mes Formations

- Découvrir l'économie** 
 Du 18 décembre 2012 au 20 décembre 2012
 À PERPIGNAN (66)
- Découvrir l'économie** 
 Du 3 mai 2021 au 5 mai 2021
 À BOURGES (18)
- Découverte de FO et moyens d'action du syndicat** 
 Du 7 juin 2021 au 11 juin 2021
 À BOURGES (18)

*Sur les formations « en attente de validation », un **sablier** est affiché*

TUTO ADHÉRENT

L'inscription en ligne



7 Le statut de la formation

Je peux voir le **statut de mon inscription** en cliquant sur le stage. Une fenêtre pop-up s'ouvre.

Je peux également **annuler ma candidature**.

←

Code session : 213F4050

Découvrir l'économie

📅 Du 3 mai 2021 au 5 mai 2021

📍 22 RUE JEAN CHAUMEAU
18000 BOURGES

Statut

- ⌚ En attente de validation par votre syndicat
- ⌚ En attente de validation par l'organisateur
- ⌚ En attente de validation par le CFMS

ANNULER MON INSCRIPTION

Mon inscription est en attente de validation des structures ainsi que du CFMS.

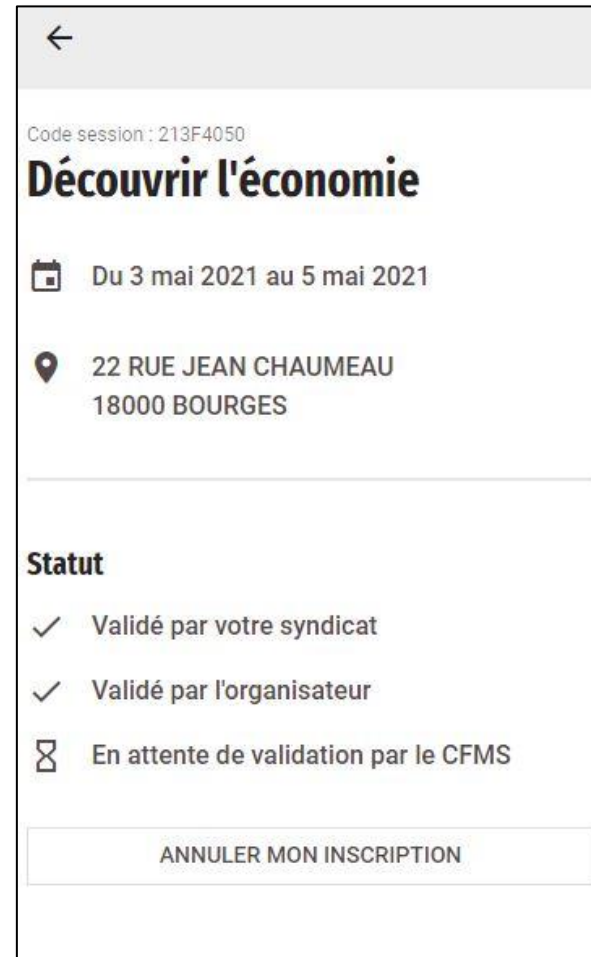
TUTO ADHÉRENT

L'inscription en ligne

8 Je consulte le statut de mon inscription

Ici, je remarque que mon inscription a été validée par les structures, **mais pas encore par le CFMS.**

Je peux encore annuler mon inscription si je le souhaite.



←

Code session : 213F4050

Découvrir l'économie

📅 Du 3 mai 2021 au 5 mai 2021

📍 22 RUE JEAN CHAUMEAU
18000 BOURGES

Statut

- ✓ Validé par votre syndicat
- ✓ Validé par l'organisateur
- ⌚ En attente de validation par le CFMS

ANNULER MON INSCRIPTION

TUTO ADHÉRENT

L'inscription en ligne

FO
CFMS

9 Je suis convoqué

Mon inscription est désormais validée par tous.

Le statut passe de « en attente de validation » à « convoqué ».



←

Code session : 213F4050

Découvrir l'économie

📅 Du 3 mai 2021 au 5 mai 2021

📍 22 RUE JEAN CHAUMEAU
18000 BOURGES

Statut

📍 Convoqué

DOCUMENTS À TÉLÉCHARGER

MA CONVOCATION 

J'ai maintenant accès à ma convocation, ma demande d'autorisation d'absence ainsi qu'à la base de remboursement que je peut générer directement via mon espace E-FO.

TUTO ADHÉRENT

L'inscription en ligne



Camarade,

Tu sais désormais comment t'inscrire et comment fonctionne l'inscription aux formations du CFMS. En cas de difficultés n'hésite pas à te rapprocher de ton UD.

J'espère pouvoir te compter parmi les prochains stagiaires du Centre de Formation des Militants Syndicalistes.

A bientôt.
Amitiés syndicalistes.

Rachèle Barrion

Secrétaire confédérale en charge du CFMS